

MONITORAMENTO PDR

MICRO LAGOA DA PRATA / SANTO ANTÔNIO DO MONTE

MAPA DA MICRORREGIÃO



POPULAÇÃO



Micro Lagoa da Prata/ Santo Antônio do Monte	128.741
Polo Lagoa da Prata	51.412
Polo Santo Antônio do Monte	27.295

Censo demográfico IBGE 2022

RESOLUBILIDADE HOSPITALAR



Indicador utilizado para mensurar a capacidade de atendimento hospitalar da população em sua própria microrregião ou município de residência. Por meio deste indicador é possível avaliar a descentralização da assistência e sugerir quais especialidades/níveis assistenciais devem ser fortalecidas

Resolubilidade da Microrregião

↑ Maior/Melhor

Participação do(s) polo(s) na resolubilidade da microrregião

↑ Maior/Melhor



Fonte: NEAR/SUBR/SES-MG/TabWin/Datasus

LEITOS SUS

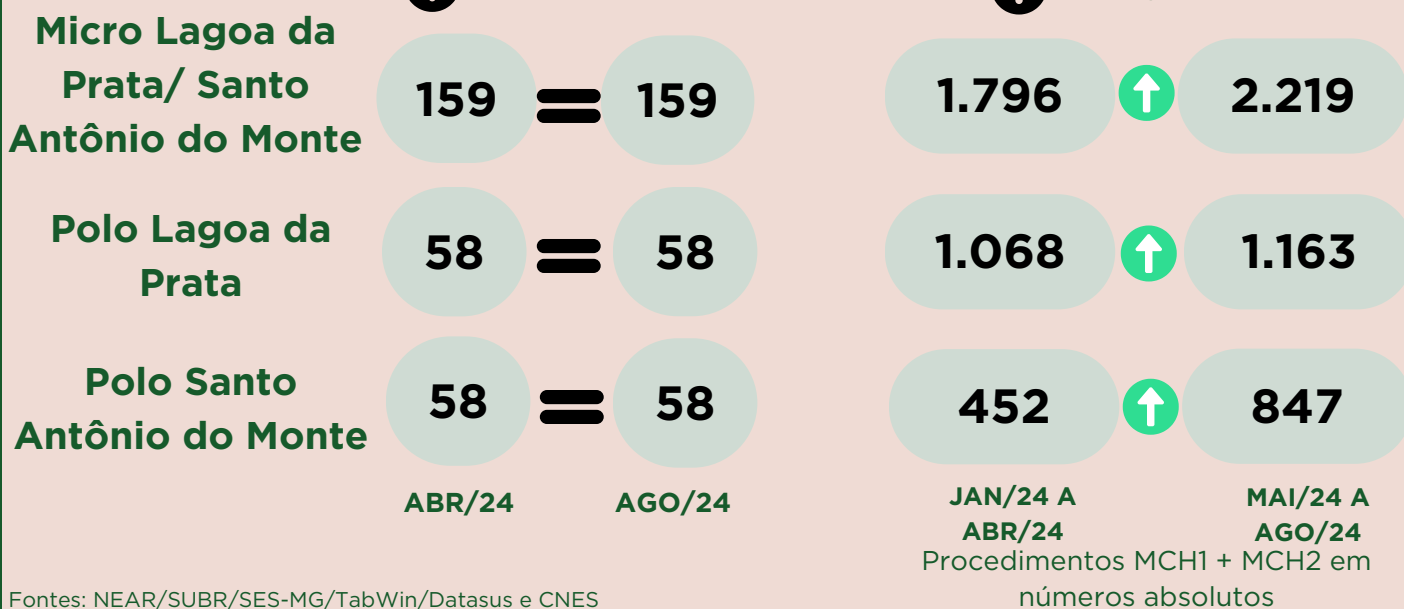


↑ Maior/Melhor

PRODUÇÃO HOSPITALAR DE MÉDIA COMPLEXIDADE



↑ Maior/Melhor




Fontes: NEAR/SUBR/SES-MG/TabWin/Datasus e CNES

LEITOS UTI ADULTO E PEDIÁTRICA



HABILITAÇÕES RELEVANTES*



Fonte: CNES

Habilitações relevantes de média complexidade: CENTRO DE ESPECIALIDADES ODONTOLÓGICAS I; CENTRO DE ESPECIALIDADES ODONTOLÓGICAS II; CAPS I; CAPS II; CAPS ALCOOL E DROGAS; ATENÇÃO ESPECIALIZADA EM DRC COM HEMODIÁLISE; UTI II ADULTO; UTI II PEDIÁTRICA

INTERNAÇÕES DOS RESIDENTES DA MICRO




Internações dos residentes da micro Lagoa da Prata/ Santo Antônio do Monte na Atenção Secundária (elencos MCH1+MCH2), com atendimento nos municípios da própria micro (polo e demais) e em outras micros, nos períodos de **01/2024 a 04/2024 e 05/2024 a 08/2024**.

Município Residência/ Município Ocorrência	313720 Lagoa da Prata		316040 Santo Antônio do Monte		Demais municípios da Micro		Demais municípios de outras Micros		Total	
	01/24-04/24	05/24-08/24	01/24-04/24	05/24-08/24	01/24-04/24	05/24-08/24	01/24-04/24	05/24-08/24	01/24-04/24	05/24-08/24
310420 Arcos	33	35	33	66	273	194	145	136	484	431
313530 Japaraíba	37	34	3	4	0	1	14	27	54	66
313720 Lagoa da Prata	505	558	8	32	0	0	142	146	655	736
314890 Pedra do Indaiá	1	5	11	28	0	0	19	16	31	49
316040 Santo Antônio do Monte	25	23	214	371	0	0	81	73	320	467
Total	601	655	269	501	273	195	401	398	1544	1749

Fonte: NEAR/SUBR/SES-MG/TabWin/Datasus

INTERNAÇÕES DOS RESIDENTES DA MICRO POR CLÍNICA



A tabela a seguir apresenta informações acerca de internações de residentes da microrregião Lagoa da Prata/ Santo Antônio do Monte por clínica de média complexidade.

Clínica	Total		Resolubilidade	
	01/24-04/24	05/24-08/24	01/24-04/24	05/24-08/24
CLÍNICA OBSTÉTRICA - Trat.Gestação/Parto/Puerpério	0	4	N/A	100
CLÍNICA OBSTÉTRICA - Trat.Afecções Período Neonata	35	35	37,14	48,57
MÉDICA/PEDIÁTRICA -Ouvindo/apófise/mastóide/v.aérea	74	131	85,14	90,84
MÉDICA/PEDIÁTRICA - Trat. Doenças Cardiovasculares	15	6	60,00	83,33
MÉDICA/PEDIÁTRICA - Doenças Infecciosas/Parasitários	36	22	94,44	90,91
MÉDICA/PEDIÁTRICA - Transt.Mentais/Comportamentais	15	14	0,00	0,00
MÉDICA/PEDIÁTRICA - Doenç Endócrin/Metabóli/Nutric	0	0	N/A	N/A
MÉDICA/PEDIÁTRICA - Doenç Sist.Nerv Central/Perifé	120	123	50,00	49,59
MÉDICA/PEDIÁTRICA - Doenç Sist.Osteomusc/Tec.Conju	4	8	0,00	37,50
MÉDICA/PEDIÁTRICA - Trat.Pacien Cuidados Prolongad	18	21	0,00	0,00
MÉDICA/PEDIÁTRICA - Reabilitação	17	12	0,00	0,00
MÉDICA/PEDIÁTRICA - Trat.Doenç Aparelho Digestivo	75	76	94,67	89,47
MÉDICA/PEDIÁTRICA - Trat.Doenç Apar.Geniturinário	75	69	92,00	94,20
MÉDICA/PEDIÁTRICA - Tratamento em Oncologia	74	55	18,92	7,27
MÉDICA/PEDIÁTRICA - Tratamento em Nefrologia	32	28	68,75	67,86
MÉDICA/PEDIÁTRICA - Trat.Lesões/Envenen/C.Externas	54	49	79,63	85,71
MÉDICA/PEDIÁTRICA - Consultas/Atendim/Acompanhamen	0	0	N/A	N/A
MÉDICA/PEDIÁTRICA EM HOSPITAL DIA - Trat.Clínicos	0	0	N/A	N/A
CIRÚRGICA - Cirurgia Obstétrica	234	236	96,15	97,46
CIRÚRGICA - Cirurgia de Tórax	17	14	29,41	21,43
CIRÚRGICA - Cirurgia da Mama	10	12	100	91,67
CIRÚRGICA - Cirurgia Gastroenterológica	198	258	89,39	89,53
CIRÚRGICA - Cirurgia Oftalmológica	0	1	N/A	0,00
CIRÚRGICA - Cirurgia Endocrinológica	2	0	0,00	N/A
CIRÚRGICA - Cirurgias Múltiplas	25	47	84,00	70,21
CIRÚRGICA - Cirurgia Plástica e Reparadora	7	19	57,14	78,95
CIRÚRGICA - Cirurgia Ginecológica	111	115	90,99	98,26
CIRÚRGICA - Cirurgia Neurológica	0	0	N/A	N/A
CIRÚRGICA - Cirurgia Otorrinolaringológica	38	50	21,05	28,00
CIRÚRGICA - Cirurgia do Sistema Osteomuscular	142	193	79,58	77,72
CIRÚRGICA - Cirurgia Oro-Facial	2	3	0,00	0,00
CIRÚRGICA - Cirurgia Urológica	66	104	78,79	83,65
CIRÚRGICA - Cirurgia Cardiovascular	2	0	0,00	N/A
CIRÚRGICA - Cirurgia Vascular	30	37	96,67	100
CIRÚRGICA - Transplantes	16	7	0,00	0,00
DIAGNÓSTICO POR IMAGEM - Videoscopia em Geral	0	0	N/A	N/A
Total	1544	1749	74,03	77,24

Fonte: NEAR/SUBR/SES-MG/TabWin/Datasus

**TORNAR REAL
O SUS IDEAL**



**Núcleo de Estudos
Assistenciais e
Regionalização**